

муниципальное дошкольное образовательное учреждение

«Детский сад №341 Дзержинского района Волгограда»

ПРИНЯТА

решением Педагогического совета
протокол № 1 от 31.08. 2023 г.

УТВЕРЖДЕНА

приказ №280 от 01.09. 2023 г.

МОУ  Е.В.Карпова
детский сад № 341



**Рабочая программа
по коррекции речевого развития детей 6-8лет
в условиях логопедического пункта
на 2023-2024 г.**

учитель-логопед:
Л.П.Долинка

Волгоград 2023

СОДЕРЖАНИЕ

1. Целевой раздел	
1.1.Пояснительная записка.....	3
1.1.1. Цели и задачи Программы.....	4
1.1.2.Принципы и подходы при разработке Программы	5
1.1.3.Значимые характеристики для реализации Программы.....	6
1.2.Планируемые результаты освоения рабочей программы	18
1.2.1.Целевые ориентиры	19
1.2.2. Срок реализации рабочей программы	
2. Содержательный раздел	
2.1.Календарно-тематическое планирование.....	
2.2. Формы, способы, методы, средства реализации Программы.....	23
2.3. Особенности взаимодействия педагога с семьями воспитанников.....	27
3. Организационный раздел	28
3.1.Особенности организации развивающей предметно-пространственной среды.....	
3.2.Материально-техническое обеспечение Программы.....	30
3.3. Режим дня.....	31
3.4. Особенности традиционных событий, праздников, мероприятий	32
3.5. Методическое обеспечение образовательной деятельности (список литературы, ЭОР и другое	38
Приложение1.....	35
Приложение2.....	36
Приложение3.....	37

1. Целевой раздел

1.1. Пояснительная записка

Рабочая программа по развитию и коррекции речи детей подготовительных к школе групп разработана в соответствии с основной образовательной программой муниципального дошкольного образовательного учреждения «Детский сад №341 Дзержинского района Волгограда», а также с учетом принципов, задач и основных положений федерального государственного образовательного стандарта дошкольного образования (далее ФГОС ДО) и отвечает современной концепции дошкольного образования.

Рабочая программа построена с учетом рекомендаций следующих парциальных программ:

- Программы логопедической работы по преодолению фонетико-фонематического недоразвития речи у детей. Авторы: Т. Б. Филичева, Г. В. Чиркина, Т. В. Туманова, С. А. Миронова, А. В. Лагутина;
- Программы обучения детей с недоразвитием фонетического строя речи. Авторы: Г.А. Каше, Т.Б. Филичева,

Рабочая программа обеспечивает полноценное речевое развитие детей в возрасте от 6-8 лет с учетом их возрастных и индивидуальных особенностей по основному направлению – речевому и содержит в себе интеграцию образовательных областей: физическое, социально-коммуникативное, познавательное, художественно-эстетическое развитие.

Программа строится на принципе личностно-развивающего и гуманистического характера взаимодействия взрослого с детьми.

Нормативно-правовой и документальной основой Программы коррекционной работы дошкольного образования являются:

- Федеральный закон «Об образовании в Российской Федерации» от 29 декабря 2012г. №273-ФЗ
- Постановление Главного государственного санитарного врача Российской Федерации от 28 сентября 2020 г. №28 «Об утверждении санитарных правил СП 2.4.3648-20 «Санитарно-эпидемиологические требования к организациям воспитания и обучения, отдыха и оздоровления детей и молодежи»
- Министерство Просвещения Российской Федерации - Приказ от 31 июля 2020 г. N 373 «Об утверждении порядка организации и осуществления образовательной деятельности по основным образовательным программам – образовательным программам дошкольного образования»
- ФГОС ДО (Приказом Министерства образования и науки Российской Федерации от 17 октября 2013 г. № 1155 (зарегистрирован Министерством юстиции Российской Федерации 14 ноября 2013 г., регистрационный № 30384), с

изменениями, внесенными приказом Министерства просвещения Российской Федерации от 21 января 2019 г. № 31 (зарегистрирован Министерством юстиции Российской Федерации 13 февраля 2019 г., регистрационный № 53776) в федеральном государственном образовательном стандарте дошкольного образования)

- ФАОП ДО (Приказ Министерства просвещения Российской Федерации от 24.11.2022 г. № 1022 "Об утверждении федеральной адаптированной образовательной программы дошкольного образования для обучающихся с ограниченными возможностями здоровья")
- Устав муниципального дошкольного образовательного учреждения «Детский сад №341 Дзержинского района Волгограда».
- Основная образовательная программа муниципального дошкольного образовательного учреждения «Детский сад №341 Дзержинского района Волгограда».
- Положения о логопедическом пункте МОУ « Детский сад № 341 Дзержинского района Волгограда»

1.1.1. Цели и задачи Программы

В программе сформулированы и конкретизированы задачи коррекционно – консультативной деятельности, основные направления работы, условия и средства формирования фонетико-фонематической, лексико-грамматической сторон и связной речи, что позволяет осуществлять логопедическую помощь детям старшего дошкольного возраста; осуществлять раннюю диагностику речевого дефекта, коррекцию нарушений устной речи на каждом возрастном этапе, учитывая единство требований, подходов и методов обучения и воспитания дошкольников в условиях логопункта МОУ детского сада № 341.

Целью программы является: организация эффективных условий, обеспечивающих механизм коррекции речевого развития у детей; способствующих предупреждению возможных трудностей в усвоении школьных знаний, что в свою очередь, способствует достижению цели формирования устной речи и навыков речевого общения с окружающими на основе овладения русским литературным языком своего народа, определенной ФГОС ДО.

Общие задачи:

- овладение речью как средством общения и культуры;

- Обогащение активного словаря;
- Развитие связной, грамматически правильной монологической и диалогической речи;
- Развитие речевого творчества;
- Развитие звуковой и интонационной культуры речи;

Специальные задачи программы:

- Развитие артикуляционной и мелкой моторики, просодических компонентов.
- Развитие речевого дыхания.
- Постановка звуков и ввод их в речь.
- Развитие и совершенствование фонематических процессов: анализа, синтеза, восприятия и представлений.

Создание предпосылок (лингвистических, психологических) к полноценному усвоению общеобразовательной программы по русскому языку в школе, профилактика психологических трудностей, связанных с осознанием речевого дефекта.

- Уточнение слухопроизносительных дифференцировок фонем.
- Развитие лексико-грамматического строя, совершенствование связного высказывания в процессе работы над фонетико-фонематической стороной речи.
- Профилактика нарушений письменной речи.
- Развитие психических функций: слухового внимания, зрительного внимания, слуховой памяти, зрительной памяти, логического мышления, пространственной ориентировки в системе коррекционной работы, направленной на устранение фонетико-фонематического недоразвития у детей старшего дошкольного возраста.

В рабочей программе создана структурно-функциональная модель, спроектированная на основе интеграции системного, дифференцированного подхода, ориентирующего педагога на овладение воспитанниками социальными, здоровьесберегающими, коммуникативными компетенциями.

1.1.2 Принципы и подходы при разработке Программы.

Рабочая программа сформирована в соответствии с принципами и подходами, определёнными ФГОС ДО:

- Построение образовательной деятельности на основе индивидуальных особенностей каждого ребенка, при котором сам ребенок становится активным в выборе содержания своего образования, становится субъектом образования (далее - индивидуализация дошкольного образования);
- . Содействие и сотрудничество детей и взрослых, признание ребенка полноценным участником (субъектом) образовательных отношений;
- Поддержка инициативы детей в различных видах деятельности;
- . Приобщение детей к социокультурным нормам, традициям семьи, общества и государства;
- Возрастная адекватность дошкольного образования (соответствие условий, требований, методов возрасту и особенностям развития);
- Учёт этнокультурной ситуации развития детей.
- принцип развивающего образования, целью которого является развитие ребенка;

- принцип индивидуализации, учета возможностей, особенностей развития и потребностей каждого ребенка.
- принцип поддержки детской инициативы и формирования познавательных интересов каждого ребенка.
- принцип единства воспитательных, развивающих и обучающих целей и задач процесса образования детей дошкольного возраста, в ходе реализации которых формируются такие качества, которые являются ключевыми в развитии дошкольников;
- принцип комплексно-тематического построения образовательного процесса;
- принцип интеграции образовательных областей в соответствии с возрастными возможностями и особенностями детей, спецификой и возможностями образовательных областей;
- принцип построения образовательного процесса на адекватных возрасту формах работы с детьми. Основной формой работы с дошкольниками и ведущим видом их деятельности является игра;
- принцип конкретности и доступности учебного материала, соответствия требований, методов, приемов и условия образования индивидуальным и возрастным особенностям детей.
- принцип постепенности подачи учебного материала.
- Принцип единства диагностики и коррекции.
- Комплексности методов психолого-педагогического воздействия
- Активного привлечения ближайшего социального окружения к взаимодействию с ребенком и педагогами.

Кроме того, при разработке Программы учитывались подходы, базирующиеся на достижениях отечественной психологической и педагогической науки, которая вобрала в себя критически переосмысленный мировой опыт и создала ряд фундаментальных собственных теорий.

Теоретическая и методологическая основа: положения, разработанные Л.С. Выготским, Р.Е. Левиной, В.И. Лубовским и др.

- Принцип развития, который состоит в анализе объективных и субъективных условий формирования речевой функции ребенка.
- Принцип системного подхода, который предполагает анализ взаимодействия различных психических процессов.
- Принцип связи речи с другими сторонами психического развития.

Деятельностный подход к развитию ребенка и организации образовательного процесса (А.Н. Леонтьев, С.Л. Рубинштейн, А.В. Запорожец, П.Я. Гальперин, В.В. Давыдов и др.), который раскрывается через:

- принцип воспитания и обучения в деятельности – образовательный процесс основывается на собственной активности ребенка в совместной жизнедеятельности со взрослыми и сверстниками;
- принцип активности, инициативности и субъектности в развитии ребенка.
- принцип ориентации на зону ближайшего развития – обучение является движущей силой развития ребенка, или «обучение ведет за собой развитие», где обучение понимается в

контексте понятия «зона ближайшего развития». Состояние развития никогда не определяется только его созревшей частью, или актуальным уровнем развития; необходимо учитывать и созревающие функции, или зону ближайшего развития, причем последней отводится главенствующая роль в процессе обучения, т.к. сегодняшняя зона ближайшего развития завтра станет для ребенка уровнем его актуального развития.

Эти принципы дают возможность обеспечить целостность и последовательность реализации поставленных задач в образовательной деятельности.

1.1.3. Значимые характеристики для реализации Программы

В связи с увеличением числа детей дошкольного возраста, имеющих различные нарушения речевого развития, контингент воспитанников логопедического пункта является неоднородным и включает в себя детей как с фонетическими, так и с фонетико-фонематическими нарушениями. Формирование контингента логопункта осуществляется по итогам заседаний ПМПк.

На основании результатов диагностики, сбора анамнестических данных, учета индивидуальных особенностей, логопедического заключения, проводится комплектование подгрупп, составляется расписание непосредственно образовательной деятельности, составляется индивидуальный образовательный маршрут.

Основной формой работы является направленная игровая деятельность, на основе разнообразных игр и дидактических упражнений, что обеспечивается насыщенностью предметно-развивающей среды логопедического кабинета.

При проектировании рабочей Программы учитываются специфические региональные особенности г. Волгограда, расположенного юго-востоке европейской части Российской Федерации, которые оказывают огромное влияние на реализацию воспитательно-образовательной деятельности детского сада:

- время начала и окончания тех или иных сезонных явлений;
- длительность светового дня;
- погодные условия;
- состав флоры и фауны.

Разработан наглядный дидактический материал с учетом национально-регионального компонента.

Возрастные и индивидуальные особенности речевого и психологического развития контингента воспитанников логопункта 6-8 лет.

Дети этого возраста начинают осваивать сложные формы взаимодействия людей, отражающие характерные значимые жизненные ситуации в сюжетно-ролевых играх. Игровые действия детей становятся более сложными, обретают особый смысл, который не всегда открывается взрослому. Продолжает развиваться восприятие, образное мышление, навыки обобщения и рассуждения, но они в значительной степени ещё ограничиваются наглядными признаками ситуации. Развивается воображение, однако часто приходится констатировать снижение развития воображения в этом возрасте в сравнении со старшей группой. Внимание дошкольников становится произвольным, время произвольного сосредоточения достигает 30 минут. Продолжают развиваться все компоненты речи, диалогическая и некоторые виды монологической речи. Расширяется словарь. Дети начинают активно употреблять обобщающие существительные, синонимы, антонимы, прилагательные. В подготовительной к школе группе завершается дошкольный возраст: ребёнок обладает высоким уровнем познавательного и личностного развития.

Характеристика речи детей с фонетико - фонематическим недоразвитием.

Фонетико -фонематическое недоразвитие речи (ФФНР) – это нарушение процесса формирования произносительной системы родного языка у детей с различными речевыми расстройствами вследствие дефектов восприятия и произношения фонем. В речи

ребёнка с ФФНР отмечаются трудности процесса формирования звуков, отличающихся тонкими артикуляционными или акустическими признаками. Определяющим признаком является пониженная способность к анализу и синтезу. Следует подчеркнуть, что ведущим дефектом при ФФНР является несформированность процессов восприятия звуков речи. Незавершённость формирования звуко - слоговой структуры, смешение звуков, низкий уровень дифференцированного восприятия фонем являются важным показателем того, что процесс фонемообразования у детей не завершён. Коррекционно - воспитательная работа с ФФНР строится с учетом особенностей психической деятельности детей. Таким образом, логопедическое воздействие органически связано с развитием у дошкольников внимания, памяти, умения управлять собой и другими психическими процессами.

Характеристика речи детей с фонетическим недоразвитием.

Фонетическое недоразвитие речи – это частичное нарушение звукопроизношения при нормальном слухе и сохранной иннервации речевого аппарата.

Дети с фонетическим недоразвитием речи – это дети с нормальным слухом и интеллектом.

В картине недоразвития речи на первый план выступает несформированность звуковой её стороны. Характерным является нарушенное произношение звуков, незаконченность процесса формирования фонематического восприятия. Недостатки речи при этом не ограничиваются неправильным произношением звуков, выражены недостаточным их различением и затруднением в звуковом анализе речи.

Количество нарушенных звуков может быть разным: от одного звука до нескольких из разных фонетических групп.

Мониторинг

Система получения точных данных о состоянии деятельности учителя-логопеда ДОУ может быть обеспечена посредством мониторинга, представляющего собой систему сбора, обработки, хранения и распространения информации. Данная информация анализируется учителем-логопедом, и на её основе оценивается состояние качества логопедической работы, выявляются проблемы и разрабатываются своевременные пути их решения.

Мониторинг проводится в целях:

- выявления степени соответствия результатов деятельности учителя-логопеда на логопункте ДОУ Федеральному Государственному Образовательному Стандарту (ФГОС) к структуре образовательных программ дошкольного образования и условиям реализации;
- определения уровня удовлетворения потребностей и ожиданий субъектов коррекционно-образовательного процесса;
- качественной оценки условий, созданных учителем-логопедом для осуществления полноценной коррекции недостатков речи у детей в условиях логопункта;
- развития логопедической помощи, своевременного предотвращения неблагоприятных и критических ситуаций.

Мониторинг деятельности учителя-логопеда в условиях логопункта ДОУ реализуется по следующим направлениям:

I направление - работа со всеми воспитанниками. В рамках службы сопровождения ДОУ.

II направление - работа с детьми логопункта.

I направление:

Обследование по заявкам. Обследуются дети по мере возникновения потребности или по запросу участников педагогического процесса (воспитатели, родители, и т.д.)

П направление: С целью выявления динамики речевого развития обследуются дети посещающие логопункт. По результатам обследования составляется отчет о логопедической работе и речевом развитии дошкольников занимающихся на логопункте.

Мониторинг речевого развития детей, зачисленных на логопункт, проводится учителем-логопедом с 1 по 15 сентября и с 16 по 31 мая.

Цель обследования:

1. Выявить детей, имеющих нарушения речи.
2. Зачислить детей на логопункт, с учетом выявленных нарушений.
3. Качественный анализ особенностей развития речи и коммуникативной деятельности.

В ходе обследования изучаются следующие составляющие речевую систему компоненты:

1. Фонематическое восприятие
2. Артикуляционная моторика
3. Звукопроизношение
4. Сформированность звуко-слоговой структуры
5. Навыки языкового анализа
6. Грамматический строй речи
7. Навыки словообразования
8. Понимание логико-грамматических конструкций
9. Связная речь

Используемая методика: иллюстрированный материал для обследования устной речи детей старшего возраста Иншаковой О.Б., элементы методики Т.А. Фотековой.

Для качественного анализа особенностей развития речи и коммуникативной деятельности детей логопункта заполняются речевые карты воспитанников и применяется следующая система мониторинга:

Приёмы диагностического изучения:

- Сбор анамнестических данных
- Беседы с родителями
- Наблюдение за детьми во время занятий, режимных моментах, в игре
- Беседа с детьми
- Беседа с воспитателями

Результаты логопедического мониторинга заносятся в диагностическую карту:

Диагностическая карта речевого развития дошкольников, занимающихся на логопункте
МОУ детского сада № 341

_____ месяц 20__ учебный год ...учитель-логопед: Л.П.Долинкина

№	Фамилия, имя ребёнка	Возраст на 01.09.	Фонематичес	Артикуляцио	Звукопроизно	Сформированность звуко-навыки	Навыки	Грамматичес	Навыки	Понимание логико-	Связная речь	Всего баллов	Уровень
1													
2													
3													
4													

Итого												

Уровень речевого развития определяется суммой баллов:

Уровень развития	Количество баллов
Высокий	41 – 45 баллов
Выше среднего	32 – 40 баллов
Средний	23 – 31 балл
Низкий	14 – 22 балла
Низший	9 – 13 баллов

В графе «итого» подсчитывается коэффициент выполнения:

коэффициент = сумма баллов / количество детей.

Методика изучения уровня речевого развития и система его оценки

1. Фонематическое восприятие:

№	Предъявление слоговых рядов		Оценка
1*	Ба - па -	Па - ба -	<ul style="list-style-type: none"> • 5 баллов – точное и правильное воспроизведение в темпе предъявления; • 4 балла – точное воспроизведение в медленном темпе предъявления; • 3 балла – первый член воспроизводится правильно, второй уподобляется первому (ба – па – ба – па); • 2 балла – неточное воспроизведение обоих членов пара с перестановкой слогов, их заменой и пропусками; • 1 балл – отказ от выполнения, полная невозможность воспроизведения пробы
2	Са - за -	За - са -	
3	Жа - ща -	Ща - жа -	
4*	Са - ша -	Ша - са -	
5	Ла - ра -	Ра - ла -	
6	Ма - на - ма -	На - ма - на -	
7	Да - та - да -	Та - да - та -	
8	Га - ка - га -	Ка - га - ка -	
9	За - са - за -	Са - за - са -	
10*	Жа - ша - жа -	Ша - жа - ша -	
11	Са - ша - са -	Ша - са - ша -	
12*	Ца - са - ца -	Са - ца - са -	
13	Ча - тя - ча -	Тя - ча - тя -	
14*	Ра - ла - ра -	Ла - ра - ла -	

2. Артикуляционная моторика:

№	Выполнение артикуляционных	Оценка

	упражнений	
1*	Губы в улыбке	<ul style="list-style-type: none"> • 5 баллов – правильное выполнение движения 3-5 сек, 4-5 раз; • 4 балла – замедленное выполнение; • 3 балла – замедленное и напряженное выполнение; • 2 балла – выполнение с ошибками – длительный поиск позы, объем, темп, точность, симметричность, наличие синкинезий, гиперкинезов, тремор, посинение органов речи или носо-губного треугольника; • 1 балл – невыполнение движения.
2	Губы «трубочкой»	
3*	Язык «лопаткой»	
4*	Язык «иголочкой»	
5	Язык «чашечкой»	
6	Щелканье языком	
7	«Вкусное варенье»	
8	«Качели»	
9*	«Маятник»	
10*	«Улыбка» - «трубочка»	

3. Звукопроизношение:

№	Обследование звуков		оценка
1	С	Собака - маска – нос	<ul style="list-style-type: none"> • 5 баллов – норма; • 4 балла – верно изолировано; • 3 балла – верно изолированно и в начале слова; • 2 балла – верно 1 звук из группы; • 1 балл – все неверно.
2	С'	Сено - василек – высь	
3	З	Замок - коза	
4	З'	Зима - магазин	
5	Ц	Цапля - овца - палец	
6	Ш	Шуба - кошка - камыш	
7	Ж	Жук - ножи	
8	Щ	Щука - вещи - лещь	
9	Ч	Чайка - очки - ночь	
10	Р	Рыба - корова - топор	
11	Р'	Река - варенье - дверь	
12	Л	Лампа - молоко - пол	
13	Л'	Лето - колесо - соль	
14	Х	Хлеб - пихта - мох	
15	Х'	Духи - хитрая	
16	К	Кот - рука - сок	

17	К'	Кино - руки	
18	Г	Голуби - нога	
19	Г	Гена - ноги	
20	ј	Йогурт - майка - клей	

4. Сформированность звуко-слоговой структуры:

№	Предъявление слов	Оценка
1	Скакалка	<ul style="list-style-type: none"> • 5 баллов – правильное выполнение задания; • 4 балла – замедленное послоговое воспроизведение; • 3 балла – содружественное проговаривание; • 2 балла – искажение звуко-слоговой структуры слова; • 1 балл – невыполнение задания.
2*	Танкист	
3*	Космонавт	
4	Милиционер	
5*	Сковорода	
6	Кинотеатр	
7	Перепорхнуть	
8	Кораблекрушение	
9*	Аквалангист	
10*	Термометр	

5. Навыки языкового анализа:

Инструкция	№	Предъявление задания	Оценка
Сколько слов в предложении ?	1	День был теплый.	<ul style="list-style-type: none"> • 5 баллов – правильный ответ с первой попытки; • 4 балла – правильный ответ со второй попытки; • 3 балл – правильный ответ с третьей попытки; • 2 баллов – неверный ответ с третьей попытки; • 1 балл – не понимание инструкции.
	2	Около дома росла высокая береза	
Сколько слогов в слове?	3	Дом	
	4	Карандаш	
Определи место звука в слове	5	Первый звук в слове «крыша»	
	6	Третий звук в слове «школа»	

	7	Последний звук в слове «стакан»	
Сколько звуков в слове?	8	Рак	
	9	Сумка	
	10	Диктант	

6. Грамматический строй речи:

Оценка	№	Предъявление задания
<p>«Послушай и повтори».</p> <p>Оценка:</p> <ul style="list-style-type: none"> • 5 баллов – правильное и точное воспроизведение; • 4 балла – перестановка слов в предложении без искажения смысла; • 3 балла – пропуск отдельных слов без искажения смысла и структуры предложения; • 2 балла – пропуск частей предложения, искажение смысла и структуры, замена на прямую речь, предложение не закончено; • 1 балл – не воспроизведение. 	1	Птичка свила гнездо.
	2	В саду было много красных яблок.
	3	Дети катали из снега комки и лепили снежную бабу.
	4	Петя сказал, что не пойдет гулять, потому что холодно.
	5	На зеленом лугу, который был за рекой, паслись лошади.
<p>«Исправь ошибки»</p> <p>Оценка:</p> <ul style="list-style-type: none"> • 5 баллов – выявление и исправление ошибки; • 4 балла – незначительные неточности (пропуск, перестановка, замена слов, нарушение порядка); • 3 балла – ошибка выявлена, грамматичное исправление; • 2 балла – ошибка выявлена, но не исправлена, • 1 балл – ошибка не выявлена. 	6	Дом нарисован мальчик.
	7	Собака вышла в будку.
	8	По морю плывут корабль.
	9	Хорошо спится медведь под снегом.
	10	Над большим деревом была глубокая яма.
<p>«Составь предложения».</p> <p>Оценка:</p> <ul style="list-style-type: none"> • 5 баллов – предложение составлено верно; • 4 балла – нарушен порядок слов; 	1	Мальчик, открывать, дверь.
	1	Сидеть, синичка, на, ветка.
	2	Груша, бабушка, внучка, давать.

<ul style="list-style-type: none"> • 3 балла – пропуски, привнесение, замены слов, аграмматизмы, незначительные смысловые неточности; • 2 балла – смысловая неадекватность • 1 балл – отказ от выполнения задания. 	3	
	1 4	Витя, косить, трава, кролики, для.
	1 5	Петя, купить, шар, красный, мама.
<p>«Вставь пропущенное слово».</p> <p>Оценка:</p> <ul style="list-style-type: none"> • 5 баллов – правильный ответ; • 4 балла – самокоррекция; • 3 балла – правильный ответ после стимулирующей помощи; • 2 балла – правильный ответ после помощи второго вида; • 1 балл – неэффективное использование помощи как первого, так и второго вида. 	1 6	Лена наливает чай ... чашки.
	1 7	Почки распустились ... деревьях.
	1 8	Птенец выпал... гнезда.
	1 9	Щенок спрятался ... крыльцом.
	2 0	Пес сидит ... конуры.
<p>«Один – дом, а если их много, то это – дома».</p> <p>Оценка:</p> <ul style="list-style-type: none"> • 5 баллов – правильный ответ; • 4 балла – самокоррекция; • 3 балла – правильный ответ после стимулирующей помощи; • 2 балла – форма образована неверно; • 1 балл – невыполнение. 	2 1	Один – стол, а много – это...
	2 2	Стул -
	2 3	Окно -
	2 4	Звезда -
	2 5	Ухо -
<p>«Один- дом, а много чего? – домов».</p> <p>Оценка:</p> <ul style="list-style-type: none"> • 5 баллов – правильный ответ; • 4 балла – самокоррекция; • 3 балла – правильный ответ после стимулирующей помощи; • 2 балла – форма образована неверно; • 1 балл – невыполнение. 	2 6	Один – стол, а много чего? - ...
	2 7	Стул - ...
	2 8	Окно - ...
	2 9	Звезда - ...
	3 0	Ухо - ...

7. Навыки словообразования:

Инструкция	№	Предъявление	Оценка
------------	---	--------------	--------




		задания	
«У кошки – котята, а у»	1	kozy-	<ul style="list-style-type: none"> • 5 баллов – правильный ответ; • 4 балла – самокоррекция • 3 балла – правильный ответ после стимулирующей помощи; • 2 балла – неверно образованная форма; • 1 балл – невыполнение.
	2	волка -	
	3	утки -	
	4	лисы -	
	5	льва -	
	6	собаки -	
	7	курицы -	
	8	свиньи -	
	9	коровы -	
	10	овцы -	
«Кукла из бумаги – она бумажная, а ...»	1	шляпка из соломы -	
	1		
	1	горка изо льда -	
	2		
	1	варенье из вишни -	
	3		
	1	варенье из яблок -	
	4		
	1	варенье из сливы -	
	5		
1	кисель из клюквы -		
6			
1	салат из моркови -		
7			
1	суп из грибов -		
8			
1	лист дуба -		
9			
2	лист осины -		
0			
«Если днём жара, то день – жаркий, а	2	мороз -	
1			

если»	2	солнце -
	2	
	2	снег-
	3	
«У собаки лапа собачья, а у»	2	ветер -
	4	
	2	дождь -
	5	
«У собаки лапа собачья, а у»	2	кошки -
	6	
	2	волка -
	7	
	2	льва-
8		
2	медведя -	
9		
3	лисы -	
0		

8. Понимание логико-грамматических конструкций:

№	Предъявление задания	Оценка
1	Покажи ключ, карандаш.	<ul style="list-style-type: none"> • 5 баллов – правильный ответ; • 4 балла – самокоррекция; • 3 балла – правильный ответ после стимулирующей помощи; • 2 балла – правильный ответ после помощи второго вида; • 1 балл – невыполнение.
2	Покажи карандашом ключ.	
3	Карандаш - ключом.	
4	Нарисуй круг под крестом.	
5	Крест - под кругом.	
6	Скажи, что верно: весна бывает перед летом или лето - перед весной?	
7	Ваня выше Пети. Кто меньше ростом?	
8	Сашу ударил Коля. Кто драчун?	
9	Охотник бежит за собакой. Кто впереди?	
10	Папа прочел газету после того, как позавтракал. Что папа сделал вначале?	

9. Связная речь:

Предъявление задания	Оценка
<p>Составление рассказа по серии сюжетных картинок «Бобик» (4 картинки). Посмотри на картинки, разложи их по порядку и составь рассказ.</p> <div style="display: flex; flex-wrap: wrap; justify-content: space-around;">     </div>	<p>1) Критерий смысловой целостности:</p> <ul style="list-style-type: none"> • 5 баллов – рассказ соответствует ситуации, имеет смысловые звенья, расположенные в правильной последовательности; • 4 балла – незначительное искажение ситуации, неправильное воспроизведение причинно-следственных связей или отсутствие связующих звеньев; • 3 балла – выпадение смысловых звеньев, существенное искажение смысла; • 2 балла – рассказ не завершен; • 1 балл – отсутствует описание ситуации. <p>2) Критерий лексико-грамматического высказывания:</p> <ul style="list-style-type: none"> • 5 баллов – грамматически правильный рассказ с адекватным использованием лексических средств. • 4 балла – без аграмматизмов, но наблюдается стереотипность грамматического оформления, единичные случаи поиска слов или неточное словоупотребление; • 3 балла – аграмматизмы, далекие смысловые замены; • 2 балла – односложные предложения, неадекватное использование лексических средств; • 1 балл – рассказ не оформлен. <p>3) Критерий самостоятельности выполнения задания:</p> <ul style="list-style-type: none"> • 5 баллов – полностью самостоятельная работа; • 4 балла – картинки разложены со стимулирующей помощью, рассказ – самостоятельно; • 3 балла – картинки разложены и составлен рассказ со стимулирующей помощью; • 2 балла – картинки разложены педагогом, рассказ – с помощью; • 1 балл – невыполнение даже при наличии помощи.
<p>Послушай рассказ, запомни и перескажи.</p> <p>Горошины.</p> <p>В одном стручке сидели горошины. Прошла неделя. Стручок раскрылся. Горошины весело покатались на ладонь мальчику. Мальчик зарядил горохом ружьё и выстрелил. Три</p>	<p>1) Критерий смысловой целостности:</p> <ul style="list-style-type: none"> • 5 баллов – воспроизведены все смысловые звенья; • 4 балла – смысловые звенья воспроизведены с незначительными сокращениями; • 3 балла – пересказ неполный, значительные сокращения, искажения смысла, • 2 балла – рассказ не завершен, включение посторонней информации; • 1 балл – невыполнение; <p>2) Критерий лексико-грамматического высказывания:</p>

<p>горошины залетели на крышу. Там их склевали голуби. Одна горошина закатилась в канаву. Она дала росток. Скоро он зазеленел и стал кудрявым кустиком гороха.</p>	<ul style="list-style-type: none"> • 5 баллов – нарушений лексических и грамматических средств нет; • 4 балла – аграмматизмов нет, но есть стереотипность высказываний, поиск слов, отдельные близкие словесные замены; • 3 балла – односложные предложения, неадекватное использование слов; • 2 балла – аграмматизмы, повторы; • 1 балл – пересказ не доступен. <p>3) Критерий самостоятельности выполнения задания:</p> <ul style="list-style-type: none"> • 3 балла – самостоятельный пересказ после первого предъявления; • 2 балла – пересказ после минимальной помощи (1-2 вопроса); • 3 балла – пересказ после повторного прочтения; • 1 балл – пересказ по вопросам; • 0 баллов – невыполнение даже по вопросам.
--	---

1.2. Планируемые результаты освоения рабочей программы

В итоге логопедической работы дети должны:

- правильно артикулировать все звуки речи в различных фонетических позициях и формах речи;
- четко дифференцировать все изученные звуки;
- называть последовательность слов в предложении, слогов и звуков в словах;
- находить в предложении слова с заданным звуком, определять место звука в слове;
- различать понятия «звук», «слог», «предложение» на практическом уровне;
- овладеть интонационными средствами выразительности речи в сюжетно-ролевой игре, пересказе, чтении стихов.

Результатом успешной коррекционно-логопедической работы по данной программе можно считать следующее:

- ребенок адекватно использует вербальные и невербальные средства общения;
- умеет правильно произносить все звуки родного (русского) языка в соответствии с языковой нормой;
- умеет во время речи осуществлять правильное речевое дыхание, ритм речи и интонацию;
- ребёнок овладел универсальными предпосылками учебной деятельности - умениями работать по правилу и по образцу, слушать взрослого и выполнять его инструкции;
- умеет дифференцировать на слух гласные и согласные, твёрдые и мягкие согласные звуки, звонкие и глухие согласные звуки;
- умеет выделять первый и последний звук в слове; положение заданного звука в слове;
- придумывает слова на заданный звук и правильно воспроизводит цепочки из 3-4 звуков, слогов, слов; самостоятельно выполняет звуковой анализ и синтез слов разной слоговой структуры;
- ребёнок владеет средствами общения и способами взаимодействия, способен изменять стиль общения в зависимости от ситуации с взрослыми и сверстниками: усваивает новые слова, относящиеся к различным частям речи, смысловые и эмоциональные оттенки значений слов, переносное значение слов и словосочетаний. Применяет их в собственной речи.
- Подбирает однокоренные и образовывает новые слова.
- Согласовывает слова в числе, роде, падеже.

- Исправляет деформированное высказывание.
- Самостоятельно составляет рассказ по картинке, по серии картинок, -
- пересказывает тексты, используя развёрнутую фразу;
- педагоги и родители детей с нарушениями речи включены в коррекционно-образовательный процесс, взаимодействуют с учителем - логопедом в результате этого у ребёнка сформированы первичные представления о себе, семье, обществе, государстве, мире и природе:
- в соответствии с возрастными возможностями уточнён и обобщён словарь,
- сформирован грамматический строй речи, достаточно развита связная речь по лексическим темам в соответствии с образовательной программой дошкольного учреждения.

1.2.1.Целевые ориентиры

Рабочая программа предполагает достижение положительной динамики общего и речевого развития каждого ребёнка на основе социально-нормативных возрастных характеристик личности ребенка на этапе завершения дошкольного образования, среди которых речь занимает одно из центральных мест как самостоятельно формируемая функция, а именно: к завершению дошкольного образования ребенок хорошо понимает устную речь и может выражать свои мысли и желания. Так же речь включается в качестве важного компонента, в качестве средства общения, познания, творчества в следующие целевые ориентиры:

- активно взаимодействует со сверстниками и взрослыми, участвует в совместных играх;
- способен договариваться, учитывать интересы и чувства других, сопереживать неудачам и радоваться успехам других, стараться разрешать конфликты;- может фантазировать вслух, играть звуками и словами;
- проявляет любознательность, задает вопросы, касающиеся близких и далеких предметов и явлений, интересуется причинно-следственными связями (как? почему? зачем?), пытается самостоятельно придумывать объяснения явлениям природы и поступкам людей;
- обладает начальными знаниями о себе, о предметном, природном, социальном и культурном мире, в котором он живет.

По сути, ни один из целевых ориентиров дошкольного образования не может быть достигнут без освоения речевой культуры.

1.2.2 Срок реализации рабочей программы

Срок реализации Рабочей Программы -2021-2022 учебный год.

2.Содержательный раздел

2.1. Календарно-тематическое планирование

Содержание образовательной деятельности отражается посредством модели календарно-тематического планирования МОУ и наполняется в соответствии с этапами коррекционно-логопедической работы, а так же проектируется с учетом:

1. Возрастных особенностей и образовательных потребностей воспитанников;
2. Целей и задач образовательной деятельности;
3. Использование оптимальных форм организации образовательной и самостоятельной деятельности воспитанников;
4. Индивидуализации образовательного процесса;
5. Использования современных эффективных технологий и методик;
6. Оптимальной организации и использования предметно-пространственной среды;
7. Организации деятельности с родителями или социальными партнерами дошкольной образовательной организации;

8. Использование системы здоровьесбережения

Период	Звуковая сторона речи		Развитие лексико-грамматическая сторона речи
	Основное содержание работы		
	Произношение	Фонематическое восприятие	
<p>I Сентябрь, октябрь, первая половина ноября</p>	<p>Выработка дифференцированных движений органов артикуляционного аппарата. Развитие речевого дыхания. Уточнение правильного произношения сохранных звуков: гласные — [а], [у], [и], [о], [э], [ы], согласные — [м] — [м'], [н] — [н'], [п] — [п'], [т] — [т'], [к] — [к'], [ф] — [ф'], [д] — [д'], [в] — [в'], [б] — [б'], [г] — [г'] и т. д. Произнесение ряда гласных на твердой и мягкой атаке, с различной силой голоса и интонацией:</p> <ul style="list-style-type: none"> • изолированно; • в слогах (воспроизведение звуко-слоговых рядов с различной интонацией, силой голоса, ударением; воспроизведение ритмических рисунков, предъявленных логопедом; произнесение различных сочетаний из прямых, обратных и закрытых слогов); • в словах; • в предложениях. <p>Развитие навыков употребления в речи восклицательной, вопросительной и повествовательной интонации.</p>	<p>Развитие способности узнавать и различать неречевые звуки. Развитие способности узнавать и различать звуки речи по высоте и силе голоса. Дифференциация речевых и неречевых звуков. Развитие слухового внимания к звуковой оболочке слова, слуховой памяти. Различение слогов, состоящих из правильно произносимых звуков. Знакомство детей с анализом и синтезом обратных слогов. Преобразование слогов за счет изменения одного звука. Различение интонационных средств выразительности в чужой речи. Различение односложных и многосложных слов. Выделение звука из ряда других звуков. Выделение ударного гласного в начале слова, выделение последнего согласного звука в слове. Выделение среднего звука в односложном слове. Практическое усвоение понятий «гласный — согласный» звук.</p>	<p>Закрепление навыка употребления категории множественного числа существительных. Закрепление навыка употребления формы родительного падежа с предлогом у. Согласование притяжательных местоимений <i>мой, моя, мое</i> с существительными мужского, женского, среднего рода. Закрепление навыка употребления категории числа и лица глаголов настоящего времени. Закрепление навыка употребления в самостоятельной речи категорий прошедшего времени глаголов множественного числа. Составление предложений по демонстрации действий. Объединение этих предложений в короткий текст.</p>

	<p>Постановка отсутствующих в речи звуков (в соответствии с индивидуальными особенностями речи детей).</p> <p>Автоматизация поставленных звуков;</p> <ul style="list-style-type: none"> • изолированно; • в открытых слогах (звук в ударном слоге); • в обратных слогах; • в закрытых слогах; • в стечении с согласными; • в словах, где изучаемый звук находится в безударном слоге. 		
<p>II Вторая половина ноября — первая половина февраля</p>	<p>Продолжение работы над развитием подвижности органов артикуляционного аппарата. Постановка отсутствующих звуков: [л], [л’], [р], [р’].</p> <p>Автоматизация ранее поставленных звуков в предложениях и коротких текстах (см. развитие речи).</p> <p>Автоматизация произношения вновь поставленных звуков:</p> <ul style="list-style-type: none"> • изолированно; • в открытых слогах (звук в ударном слоге); • в обратных слогах; • в закрытых слогах; • в стечении с согласными; • в словах, где изучаемый звук находится в безударном слоге. <p>Дифференциация на слух сохранных звуков (с проговариванием), различающихся:</p> <ul style="list-style-type: none"> • по твердости — мягкости [м] — [м’], [н] — [н’], [п] — [п’], 	<p>Определение наличия звука в слове.</p> <p>Распределение предметных картинок, названия которых включают:</p> <ul style="list-style-type: none"> • дифференцируемые звуки; • определенный заданный звук. <p>На этом же материале:</p> <ul style="list-style-type: none"> • определение места звука в слове; • выделение гласных звуков в положении после согласного в слоге; • осуществление анализа и синтеза прямого слога; • выделение согласного звука в начале слова; • выделение гласного звука в конце слова. <p>Практическое знакомство с понятиями «твердый — мягкий звук» и «глухой — звонкий».</p> <p>Формирование умения различать и оценивать правильные эталоны произношения в чужой и собственной речи.</p> <p>Различение слов, близких</p>	<p>Закрепление в самостоятельной речи навыка:</p> <ul style="list-style-type: none"> • согласования прилагательных с существительными в роде, числе, падеже и образования относительных прилагательных; • согласования порядковых числительных с существительными. <p>Закрепление умения:</p> <ul style="list-style-type: none"> • подбирать однокоренные слова; • образовывать сложные слова; • составлять предложения по демонстрации действий, картине, вопросам; • распространять предложения за счет введения однородных подлежащих, сказуемых, дополнений, определений; • составлять

	<p>[т] — [т'], [к] — [к'], [ф] — [ф'], [д] — [д'], [в] — [в'], [б] — [б'], [г] — [г'];</p> <ul style="list-style-type: none"> • по глухости — <p>звонкости: [п] — [б], [к] — [г], [т] — [д];</p> <p>а также:</p> <ul style="list-style-type: none"> • в обратных слогах; • в слогах со стечением двух согласных; • в словах и фразах. 	<p>по звуковому составу; определение количества слогов (гласных) в слове. Дифференциация на слух сохранных звуков (без проговаривания):</p> <ul style="list-style-type: none"> • по твердости — <p>мягкости ([м] — [м'], [н] — [н'], [п] — [п'], [т] — [т'], [к] — [к'], [ф] — [ф'], [д] — [д'], [в] — [в'], [б] — [б']; [г] — [г']);</p> <ul style="list-style-type: none"> • по глухости — <p>звонкости: [п] — [б], [к] — [г], [т] — [д];</p> <ul style="list-style-type: none"> • в обратных слогах; • в слогах со стечением двух согласных; • в словах и фразах; • составление предложений с определенным словом; • анализ двусловного предложения; • анализ предложения с постепенным увеличением количества слов. 	<p>предложения по опорным словам;</p> <ul style="list-style-type: none"> • составлять предложения по картине, серии картин, пересказывать тексты, насыщенные изучаемыми звуками; • заучивать стихотворения, насыщенные изучаемыми звуками. <p>Закрепление знаний и умений, полученных ранее, на новом словесном материале.</p>
<p>III Вторая половина февраля — май</p>	<p>Автоматизация поставленных звуков в собственной речи. Дифференциация звуков по месту образования:</p> <ul style="list-style-type: none"> • [с] — [ш], [з] — [ж]; • [р] — [л]; <ul style="list-style-type: none"> • в прямых и обратных слогах; • в слогах со стечением трех согласных; • в словах и фразах; • в стихах и коротких текстах; • закрепление умений, полученных ранее, на новом речевом материале. 	<p>Составление схемы слова с выделением ударного слога. Выбор слова к соответствующей графической схеме. Выбор графической схемы к соответствующему слову. Преобразование слов за счет замены одного звука или слога. Подбор слова с заданным количеством звуков. Определение последовательности звуков в слове (спеллинг). Определение порядка следования звуков в слове. Определение</p>	<p>Активизация приобретенных навыков в специально организованных речевых ситуациях; в коллективных формах общения детей между собой. Развитие детской самостоятельности при оречевлении предметно-практической деятельности с соблюдением фонетической правильности речи.</p>

		<p>количества и порядка слогов в слове. Определение звуков, стоящих перед или после определенного звука. Составление слов из заданной последовательности звуков.</p>	
<p>Закрепление правильного произношения звуков. Развитие точности и дифференцированности произвольных движений артикуляционного аппарата. Совершенствование дикции. Совершенствование четкого произношения слов и словосочетаний. Совершенствование интонационной выразительности речи. Активизация употребления в речи слов, состоящих из правильно произносимых звуков. Повышение мотивации детей к активному употреблению в высказываниях усвоенных грамматических форм речи.</p>			

Индивидуальная работа по коррекции звукопроизношения проводится согласно плану.

Приложение 2.

Порядок постановки звуков, количество занятий может варьироваться по усмотрению логопеда, согласно индивидуальным особенностям ребенка.

2.2. Формы, способы, методы, средства реализации Программы

Диагностическая работа

Работа учителя-логопеда строится с учетом возрастных, индивидуальных особенностей детей, структуры речевого нарушения, этапа коррекционной работы с каждым ребенком, а также его личных образовательных достижений. То есть коррекционно-развивающий процесс организуется на диагностической основе, что предполагает проведение мониторинга речевого развития детей-логопатов (первичный, итоговый и промежуточный).

Данные мониторинга используются для проектирования индивидуальных планов коррекционно-развивающей работы (индивидуальных маршрутов), корректировки образовательных задач с учетом достижений детей в освоении программы.

Коррекционно-развивающая работа

Содержание коррекционно-развивающей работы учителя-логопеда на логопункте ДОУ конкретизируется в соответствии с категориями воспитанников, имеющих речевые нарушения: ФН, ФФНР

Эффективность коррекционно – развивающей работы определяется чёткой организацией детей в период их пребывания в детском саду, правильным распределением нагрузки в течение дня, координацией и преемственностью в работе всех субъектов коррекционного процесса: логопеда, родителя и воспитателя. Логопедическая работа осуществляется на индивидуальных и подгрупповых занятиях. При комплектовании групп для занятий учитывается не только структура речевого нарушения, но и психоэмоциональный и

коммуникативный статус ребенка, уровень его работоспособности. Занятия организуются с учетом психогигиенических требований к режиму логопедических занятий, их структуре, способам взаимодействия ребенка с педагогом и сверстниками. Обеспечивается реализация здоровьесбережения по охране жизни и здоровья воспитанников в образовательном процессе.

На коррекционно-развивающих занятиях с помощью специальных игр и упражнений, психогимнастических этюдов создаются условия для повышения работоспособности детей, преодоления психоэмоционального напряжения, стабилизации эмоционального фона, развития мотивации к участию в организованной взрослым деятельности и профилактике конфликтов между детьми.

Логопедическое воздействие осуществляется различными методами, среди которых условно выделяются наглядные, словесные и практические.

Наглядные методы направлены на обогащение содержательной стороны речи, словесные – на обучение пересказу, беседе, рассказу без опоры на наглядные материалы. Практические методы используются при формировании речевых навыков путем широкого применения специальных упражнений и игр. К практическим методам можно отнести метод моделирования и метод проектов.

Метод моделирования является одним из перспективных направлений совершенствования процесса коррекционно – развивающего обучения и активно применяется в нашем детском саду. Использование заместителей и наглядных моделей развивает умственные способности детей. У ребенка, владеющего формами наглядного моделирования, появляется возможность применить заместители и наглядные модели в уме, представлять себе при их помощи то, о чем рассказывают взрослые, предвидеть возможные результаты собственных действий. Введение наглядных моделей позволяет более целенаправленно закреплять навыки в процессе коррекционного обучения.

Форма организации обучения – подгрупповая, подвижными микрогруппами и индивидуальная. В соответствии с ФГОС ДО основной формой работы с детьми-дошкольниками по всем направлениям развития является игровая деятельность. Рабочая программа учитывает это положение, но предполагает, что занятие остается одной из основных форм работы с детьми, имеющими нарушения речи при максимальном использовании игровых форм в рамках каждого занятия.

В соответствии СанПином продолжительность подгрупповых занятий 6-го года жизни 25 минут. Организация деятельности логопеда в течение года определяется задачами, поставленными рабочей программой. Логопедическое обследование проводится с 1 по 15 сентября. Логопедические подгрупповые и индивидуальные занятия проводятся с 16 сентября по расписанию, составленному учителем-логопедом. Расписание занятий с логопедом составляется таким образом, чтобы не мешать усвоению общеобразовательной программы и предоставить возможность родителям при необходимости или желании участвовать в индивидуальных логопедических занятиях, часть логопедической работы вынесена во вторую половину дня.

Для подгрупповых занятий объединяются дети одной возрастной группы, имеющие сходные по характеру и степени выраженности речевые нарушения до 7 человек.

Выпуск детей проводится в течение всего учебного года по мере устранения у них дефектов речи. Результаты логопедической работы отмечаются в речевой карте ребёнка.

Частота проведения индивидуальных занятий определяется характером и степенью выраженности речевого нарушения, возрастом и индивидуальными психофизическими особенностями детей, продолжительность индивидуальных занятий 15-20 минут.

ФН – 2 раза в неделю;

ФФНР – 2 раза в неделю;

Продолжительность коррекционно-развивающей работы во многом обусловлена индивидуальными особенностями детей.

Основная цель индивидуальных занятий состоит в выборе и в применении комплекса артикуляционных упражнений, направленных на устранение специфических нарушений звуковой стороны речи, характерных для дислалии, дизартрии и др. На индивидуальных занятиях логопед имеет возможность установить эмоциональный контакт с ребёнком, активизировать контроль над качеством звучащей речи, корригировать речевой дефект, сгладить невротические реакции.

На данных занятиях дошкольник должен овладеть правильной артикуляцией каждого изучаемого звука и автоматизировать его в облегченных фонетических условиях: изолированно, в прямом и обратном слоге, словах несложной слоговой структуры. Таким образом, ребёнок подготавливается к усвоению содержания подгрупповых занятий.

Индивидуальная работа по коррекции и развитию речи строится по следующим основным направлениям:

- совершенствование мимической моторики.
- совершенствование статической и динамической организации движений (общая, мелкая и артикуляционная моторика).
- развитие артикуляционного и голосового аппарата;
- развитие просодической стороны речи;
- формирование звукопроизносительных навыков, фонематических процессов;
- уточнение, обогащение и активизация лексического запаса в процессе нормализации звуковой стороны речи;
- формирование грамматической и синтаксической сторон речи;
- развитие диалогической и монологической речи.

Коррекционно-развивающая работа учителя-логопеда с конкретным воспитанником ДОО включает те направления, которые соответствуют структуре его речевого нарушения.

НАПРАВЛЕНИЕ КОРРЕКЦИОННО-РАЗВИВАЮЩЕЙ РАБОТЫ

Нарушения устной речи

Направления коррекционной работы

Фонетическое недоразвитие речи

- коррекция звукопроизношения
- развитие фонематического восприятия;

Фонетико-фонематическое недоразвитие речи

- совершенствование слоговой структуры слов;
- коррекция звукопроизношения.

Активизация словаря

Формы реализации программы	Методы реализации программы	Средства реализации программы
Индивидуальные Подгрупповые	Методы накопления содержания детской речи Рассматривание и обследование Предметов Осмотр зон логопункта Наблюдение за животными, растениями, деятельностью взрослых Рассматривание картин с знакомым и малознакомым содержанием Чтение художественных произведений Показ видеофильмов Речевой образец педагога Методы, направленные на закрепление и активизацию словаря Рассматривание игрушек Рассматривание картин Дидактические игры Словарные упражнения Загадывание и разгадывание загадок Инсценировки с игрушками	Демонстрационные картины Предметные картинки Игрушки Дидактические игры Художественная литература Подборка видеофильмов Коллекции предметов, (камушки, пуговицы и т.д.)
Развитие звуковой и интонационной культуры речи		
Формы реализации программы	Методы реализации программы	Средства реализации программы
Индивидуальные Подгрупповые	<u>Наглядные</u> Непосредственные наблюдения Рассматривания объектов <u>Словесные</u> Рассказ учителя-логопеда Разговор учителя-логопеда с детьми	Сюжетные картины Репродукции картин и натюрмортов Предметные картины Серия сюжетных картин Разрезные картинки Иллюстрации Игрушки
Развитие грамматического строя речи		
Формы реализации программы	Методы реализации программы	Средства реализации программы
Индивидуальные Подгрупповые	<u>Наглядные</u> опосредованные Рассматривание картин	Предметные картинки Игрушки

	<u>Словесные</u> Чтение художественной литературы Пересказ коротких рассказов И сказок <u>Практические</u> грамматические упражнения Словесные упражнения Специальные упражнения <u>Игровые</u> Дидактические игры Игры-драматизации с игрушками	Дидактические игры Художественная литература
--	--	---

2.3. Особенности взаимодействия педагога с семьями воспитанников

Правовой основой взаимодействия дошкольного образовательного учреждения с родителями являются документы международного права (Декларация прав и Конвенция о правах ребенка), а также законы РФ (Конституция РФ, Семейный кодекс РФ, Законы «Об образовании», «Об основных гарантиях прав ребенка в Российской Федерации»).

Наиболее важные положения этих документов нашли отражение в данной программе:

Право ребенка на образование, гуманистическое по своему характеру, охрану здоровья и отдых, свободное участие в культурной и творческой жизни; Бережное отношение к индивидуальности каждого ребенка, особенностям его развития; Право ребенка на защиту от всех форм физического и психического насилия, оскорбления, отсутствия заботы или небрежного обращения; Взаимодействия ДООУ с семьей с целью формирования здоровья, воспитания и полноценного развития ребенка. После проведения логопедического обследования учитель-логопед предоставляет родителям (или лицам, их заменяющим) полную и подробную информацию о речевых и неречевых нарушениях, выявленных у ребенка. Далее учитель-логопед подробно разъясняет индивидуальную коррекционно-развивающую программу, предназначенную для занятий с ребенком и делает акцент на необходимости совместной, согласованной работы педагогов детского сада и родителей.

Цель: создание необходимых условий для организованного взаимодействия с семьями воспитанников и развития педагогической компетентности родителей; обеспечение права родителей на уважение и понимание, на участие в педагогическом процессе.

Задачи работы с родителями:

- установление партнерских отношений с семьей каждого воспитанника;
- объединение усилий педагогов и родителей в результативности процесса коррекции речевого дефекта детей; создание атмосферы общности интересов;
- повышение психолого-педагогической компетентности родителей в вопросах речевого развития ребенка;
- оказание помощи родителям в выполнении ими воспитательных и коррекционных функций, поддержание их уверенности в собственных педагогических возможностях;
- обучение родителей конкретным приемам логопедической работы.

Программа предусматривает:

- активное участие во всех мероприятиях, проводимых для родителей в детском саду (открытые занятия, обучающие занятия – практикумы, подгрупповые и индивидуальные консультации, , родительские собрания и т.д.);
- помощь ребёнку в выполнении заданий, в оформлении логопедической тетради, дидактического материала для занятий дома;
- игры и упражнения на развитие артикуляционной моторики ребенка,
- систематические занятия с ребёнком дома по закреплению изученного на логопедических занятиях материала, по автоматизации поставленных звуков и введению их в речь;
- - создание положительного эмоционального настроения на логопедические занятия, формирование интереса ребёнка к собственной речи и желания научиться говорить правильно.

Тематика и формы взаимодействия с родителями отражены в плане мероприятий .
Приложение 3

3. Организационный раздел

3.1. Особенности организации развивающей предметно-пространственной среды

Для детей старшего дошкольного возраста (с 6 до 8 лет) развивающая предметно-пространственная среда логопедического кабинета должна быть полифункциональной, трансформируемой, насыщенной, доступной, вариативной, а также безопасной.

Последний год пребывания дошкольника в детском саду — очень важный период в развитии. Именно в этом возрасте формируется мотивация готовности к школьному обучению, появляется потребность в знаниях и стремление к их совершенствованию, развиваются познавательные интересы. Это необходимо учитывать при организации предметно-пространственного развивающего пространства в кабинете Логопеда.

Логопедический кабинет полностью оснащен необходимым оборудованием, методическими материалами и средствами обучения.

Пособия логопедического пункта

1 Для обследования и развития слуха:

- набор звучащих предметов (погремушка, бубен, дудочка, барабан, свисток и др.);
- поющие игрушки — петушок, птичка.

2 Для обследования и развития интеллекта:

- «почтовый ящик» — коробка с прорезями и набором геометрических фигур;
- разрезные предметные картинки разной конфигурации и сложности, из 2, 3, 4, 6 частей;
- игра «Четвертый лишний»: наборы карточек с изображением 4 предметов;
- пирамидки из 4 — 8 колец;
- набор матрешек и кубиков разной величины и цвета;
- счетный материал в пределах 20 (наборы мелких предметов: елочек, грибочков, шишек, счетных палочек);
- изображение контуров предметов и их частей;
- наборы карточек, помогающих выработать обобщающие понятия;
- игра «Сравни и отличи»: наборы картинок типа «девочка — кукла»;
- игра «Бывает - не бывает»: сюжетные картинки разной сложности с нелепыми ситуациями.

3 Для обследования и развития фонематических процессов:

- раздаточный материал и материал для фронтальной работы по формированию навыков звукового и слогового анализа и синтеза, навыков анализа и синтеза предложений (семафоры, разноцветные флажки, паровозики для определения места звука в слове, пластиковые кружки, квадраты, прямоугольники разных цветов и т. п.)

- «Что услышал, что увидел»: картинки-слова, близкие по звуковому составу: рак — лак — мак — бак; дом — ком — лом — сом;

4 Для развития словаря:

Настольно-печатные игры для обогащения словаря ребенка.

- «Большие и маленькие» — набор картинок, игрушек, изображающих животных и их детенышей;

- «Что забыл нарисовать художник?» — набор картинок, изображающих предметы и части предметов;

- «Скатерть-самобранка» — предметные картинки с изображением различных продуктов питания;

- «Зоологическое лото» — картинки домашних, диких животных, животных жарких стран, Севера;

- «Чудесный мешочек» — набор мелких предметов, игрушек для закрепления лексики, собранных в яркий матерчатый мешочек;

- «Скажи наоборот» — набор картинок, к которым подбираются антонимы;

- «Вкусный сок» — набор картинок, изображающих различные фрукты, картинка с изображением стакана с соком;

- «На воде, в воздухе, на суше» — картинки с изображением транспорта;

- «Наша семья» — изображение членов семьи, выполняющих различные действия: бабушка вяжет, мама варит обед и т.п.;

- «Кто как передвигается?» — набор картинок с изображением птиц, животных, насекомых;

- «Кто как голос подает?» — набор картинок с изображением птиц, животных; «Кто что делает?» — набор картинок с изображением людей разных профессий.

5 Для развития грамматического строя речи:

Настольно-печатные игры для совершенствования грамматического строя.

- «Как Вася одевался» — дидактическая кукла с предметами одежды, обуви, головных уборов в соответствии с сезонами или соответствующие картинки (употребление существительных в винительном падеже ед. и мн. числа);

- «Что с чем?» — картинки, изображающие предметы (например, ключ, замок, молоток, тарелка), необходимые в быту (употребление существительных в творительном и родительном падежах);

- «Что кому нужно?» — наборы картинок, изображающих людей разных профессий и орудия их труда (употребление существительных в дательном падеже); «Волшебный сундучок» — картинки с изображением одного, двух, пяти различных предметов (согласование существительных с числит. 1, 2, 5);

- «Исправь» — набор опорных слов-карточек, картинки — символы предлогов (составление грамматически правильного предложения);

- «Чем питается?» — наборы картинок с изображением животных, птиц и их корма (употребление существительных в творительном падеже);

- «Кто чем защищается?» — картинки, изображающие животных, птиц и части тела (употребление существительных в творительном падеже);

6 Для формирования правильного произношения:

- набор звуков-символов;

- серии предметных картинок для постановки звуков;

- профили артикуляции звуков;

- картотека материалов для автоматизации и дифференциации звуков всех групп (слоги, слова, словосочетания, предложения, потешки, чистоговорки, тексты);

- настольно-печатные дидактические игры для автоматизации и дифференциации звуков всех групп.

7 Для развития дыхания и голоса:

- дыхательные тренажеры, игрушки и пособия для развития дыхания (свистки, свистульки, дудочки, воздушные шары, вертушки, султанчики, пластмассовые стаканчики с теннисными шариками и другие надувные игрушки, «Мыльные пузыри», перышки, сухие листочки, лепестки цветов и т. д.).

8 Для развития мелкой моторики:

- массажные мячики разных цветов и размеров;
- «пальчиковые бассейны» с различными наполнителями;
- игрушки-шнуровки, игрушки-застежки;
- кнопочная мозаика;
- плоскостные изображения предметов и объектов для обводки по всем изучаемым лексическим темам, трафареты, клише, печати;
- пирамидки;
- пособие «Зашнуруй ботинок» — ботинок со шнуровкой;
- пособие «Собери бусы» — набор больших деревянных бус с отверстиями для шнура;
- набор шнурков разного цвета

3.2. Материально-техническое обеспечение Программы

Логопедический кабинет имеет зональную структуру.

В нем можно выделить несколько основных зон:

1 Зона методического, дидактического и игрового сопровождения. Она представлена шкафами и стеллажами и содержит следующие разделы:

- Материалы по обследованию речи детей;
- Методическая литература по коррекции речи детей;
- Учебно-методическая литература по обучению грамоте детей с нарушениями речи;
- Учебно-методические планы и другая документация учителя-логопеда;
- Пособия по дидактическому обеспечению коррекционного процесса (в коробках, пластиковых контейнерах, папках и конвертах).

2 Информационная зона для педагогов и родителей Она расположена на стендах («Советы логопеда»): в коридоре, в групповых приемных обновляется регулярно.

3 Зона индивидуальной коррекции речи. Здесь располагаются зеркало и рабочий стол, за которым проходит индивидуальная коррекционная работа, над зеркалом имеется приспособление для мобильного расположения наглядного материала, используемого на индивидуальном занятии (изображения основных артикуляционных упражнений, звуковых профилей и т.п.).

4 Зона подгрупповых занятий. Эта зона оборудована магнитной доской, мольбертом, детскими столами.

Оснащение логопедического пункта

- Рабочий стол
- Стул
- Шкаф для пособий
- Тумба напольная с полками
- Детский стол (1 шт)

- Детский стул (6 шт)
- Зеркало настенное
- Зеркала индивидуальные
- Часы настенные
- Набор цветных карандашей
- Наглядный материал, используемый для обследования
- Речевые игры
- Методическая литература

Наглядный материал по развитию речи, систематизированный в папках.

- Наборное полотно
- Фланелеграф
- Уголок для родителей

Документация учителя-логопеда

1. Нормативно-правовая база. Законы РФ.
2. Перспективный план коррекционно-педагогической работы.
3. Календарно-тематический план фронтальных занятий.
4. План-конспекты подгрупповых, индивидуальных занятий.
5. Циклограмма деятельности.
6. График работы учителя-логопеда.
7. Копии протоколов ПМПк.
8. Речевые карты.
9. Паспорт логопедического пункта.
10. Журнал учета посещаемости логопедических занятий.
11. Индивидуальные тетради детей.
12. Отчеты. Годовой отчет.
13. Папка консультаций.
14. Динамика речевого развития (мониторинг коррекции речевых нарушений).

3.3. Режим дня

Данная программа разработана для работы на логопункте в детском саду общеразвивающего вида, соответственно, в сетке занятий не предусмотрено специального времени для проведения фронтальных занятий. Основную нагрузку составляет индивидуальная и подгрупповая работа 2 раза в неделю с каждым ребенком. Для подгрупповых занятий объединяются дети одной возрастной группы, имеющие сходные по характеру и степени выраженности речевые нарушения, продолжительностью 25 - 30 минут. Продолжительность индивидуальной работы зависит от возраста, речевого диагноза, индивидуальных особенностей, психофизического статуса (в соответствии с СанПиН 2.4.1.3049-13) – 15 – 20 минут.

Периодичность проведения индивидуально-подгрупповых и подгрупповых занятий определяются тяжестью речевых нарушений у воспитанников

Частота проведения индивидуальных занятий определяется характером и степенью выраженности речевого нарушения, возрастом и индивидуальными психофизическими особенностями детей.

Коррекционно-развивающая работа проводится в первую или вторую половину дня, согласно графика работы учителя-логопеда.

Посещаемость регистрируется в журнале посещаемости.

Ответственность за обязательное посещение детьми занятий в логопедическом пункте несут учитель-логопед, воспитатели и родители (законные представители) детей.

Показателем работы учителя-логопеда в детском саду в условиях логопедического пункта является состояние звукопроизношения детей, выпускаемых в школу. Списки детей - выпускников оформляются протоколом ППк

При составлении циклограммы рабочей недели и расписания занятий учитель-логопед обязательно учитывает режим дня МОУ.

МОУ «Детский сад № 341 Дзержинского района Волгограда» работает по графику пятидневной рабочей недели с двумя выходными днями (суббота, воскресенье) для всех возрастных групп.

Ежедневная продолжительность работы детского сада: 12 часов.

Режим работы: с 7 00 часов до 19 часов.

Учебный год начинается 1 сентября и заканчивается 31 мая.

Продолжительность каникул устанавливается в течение года:

зимние – с 01 января по 10 января,

летние – с 01 июня по 31 августа.

Выпуск детей проводится в течение всего учебного года по мере устранения у них дефектов речи. Результаты логопедического обучения отмечаются в речевой карте ребенка.

Дети, получившие коррекционную помощь, выводятся с индивидуальных логопедических занятий по мере исправления речевого нарушения, в частности звукопроизношения на основании результатов логопедического обследования и заключения психолого-медико-педагогического консилиума детского сада. Как только освобождается место в логопедическом пункте, сразу зачисляется другой ребенок, стоящий на очереди для занятий с учителем-логопедом.

Правом внеочередного зачисления на логопедический пункт пользуются дети в возрасте 6-7 лет, имеющие речевые нарушения, препятствующие успешному усвоению образовательной программы ДОУ или вызывающие появление вторичных нарушений социального характера, а также в целях обеспечения равных стартовых возможностей получения общего образования.

3.4. Особенности традиционных событий, праздников, мероприятий в работе учителя-логопеда

Особенность проведения праздников заключается в общем сборе детей и взрослых для празднования на территории ДОУ;

- Общегражданские праздники: Новый год, День защитника Отечества, Международный женский день, День защиты детей, День знаний.

Планируются совместные досуговые события с родителями: концерты, выставки, фестивали семейного творчества, спортивные праздники, мастер-классы.

Учитель-логопед принимает непосредственное участие в подготовке детей к выступлениям на праздниках: помогает подбирать речевой материал в соответствии с произносительными возможностями, учить стихотворения, работает над интонационной выразительностью речи.

3.5. Методическое обеспечение образовательной деятельности (список литературы, ЭОР и другое)

1. Аганович З.Е //Сборник домашних заданий в помощь логопедам и родителям для преодоления лексико-грамматического недоразвития речи у дошкольников с ОНР.- СПб.: «Детство-Пресс», 2001.
2. Арефьева Л.Н.// Лексические темы по развитию речи детей 4-8 лет. – М.: Сфера, 2008
3. Васильева С.В., Соколова Н.//Логопедические игры для дошкольников (с приложением). - М.: «Школьная пресса», 2001.
4. Глинка Г.А. Буду говорить, читать, писать правильно. СПб: Питер, 1996.
5. Каше Г. А. Подготовка к школе детей с недостатками речи. М: Прос., 1985.
6. Козырева Л.М. Звуковые разминки и упражнения для совершенствования техники чтения, Москва: Издатшкола 2000.
7. Коноваленко В.В., Коноваленко С.В.Индивидуально - подгрупповая работа с детьми по коррекции звукопроизношения. М.: 1998.
8. Коноваленко В.В., Коноваленко С.В. Фронтальные логопедические занятия в подготовительной группе для детей с ФФНР. М.: 1998.
9. Крупенчук О.И.// Научите меня говорить правильно. – С.-Пб.: Литера, 2001.
10. Куликова Т.А. Мастерская букв, М.: 1997.
11. Лопухина И. Логопедия – 550 занимательных упражнений для развития речи, М.: «Аквариум», 1996.
12. Савельева Е.// 305 веселых загадок в стихах. – Новосибирск, 2008.
13. Селиверстов В.И. Речевые игры с детьми, М.: Владос, 1994.
14. Туманова ТВ. Формирование звукопроизношения у дошкольников, М.: Гном-пресс, 1999.
15. С.П Цуканова, Л.Л Бетц //учим ребёнка говорить и читать . Конспекты занятий по развитию Фонематической стороны речи и обучению грамоте детей старшего дошкольного возраста-М.: Издательство ГНОМ и Д, 2006.
16. Пожиленко Е, А // Волшебный мир звуков и слов (Пособие для логопедов). - М.: ВЛАДОС, 2001.
17. Степанова О.А. Организация логопедической работы в дошкольном образовательном учреждении. – М.: ТЦ Сфера, 2003.
- 18.Филичева Т.Б., Чиркина Г.В. Воспитание и обучение детей дошкольного возраста с фонетико-фонематическим недоразвитием. Программа и методические рекомендации для дошкольного образовательного учреждения компенсирующего вида. – М.: Школьная Пресса, 2003.

Приложение 1.

Модель организации коррекционно-образовательного процесса

Этапы	Задачи этапа	Результат
1 этап исходно- диагности- ческий	1. Сбор анамнестических данных посредством изучения медицинской и педагогической документации ребёнка. 2. Проведение процедуры психолого-педагогической и логопедической диагностики детей: исследование состояния речевых и неречевых функций ребёнка, уточнение структуры речевого дефекта, изучение личностных качеств детей, определение наличия и степени фиксации на речевом дефекте.	Определение структуры речевого дефекта каждого ребёнка, задач корр. работы.
2 этап Организа- ционно- подготовите- льный	1. Определение содержания деятельности по реализации задач коррекционно-образовательной деятельности, формирование подгрупп для занятий в соответствии с уровнем сформированных речевых и неречевых функций. 2. Конструирование индивидуальных маршрутов коррекции речевого нарушения в соответствии с учётом данных, полученных в ходе логопедического исследования. 3. Пополнение фонда логопедического кабинета учебно-методическими пособиями, наглядным дидактическим материалом в соответствии с составленными планами работы. 4. Формирование информационной готовности педагогов МОУ и родителей к проведению эффективной коррекционно-педагогической работы с детьми. 5. Индивидуальное консультирование родителей – знакомство с данными логопедического исследования, структурой речевого дефекта, определение задач совместной помощи ребёнку в преодолении данного речевого нарушения, рекомендации по организации деятельности ребёнка вне детского сада.	Календарно-тематическое планирование занятий; планы индивидуальной работы; взаимодействие специалистов ДОУ и родителей ребёнка.
3 этап Коррекци- онно- развивающ- ий	1. Реализация задач, определённых в индивидуальных, подгрупповых коррекционных программах. 2. Психолого-педагогический и логопедический мониторинг. 3. Согласование, уточнение и корректировка меры и характера коррекционно-педагогического влияния субъектов коррекционно-образовательного процесса.	Достижение определённого позитивного эффекта в устранении у детей отклонений в речевом развитии
4 этап итогово- диагностиче- ский	1. Проведение диагностической процедуры логопедического исследования состояния речевых и неречевых функций ребёнка – оценка динамики, качества и устойчивости результатов коррекционной работы с детьми (в индивидуальном плане). 2. Определение дальнейших образовательных (коррекционно-образовательных) перспектив детей, выпускников ДОУ – группы для детей с нарушениями речи.	Решение о прекращении логопедической работы с ребёнком, изменении её характера или продолжении логопедической работы.

**План индивидуальной работы по коррекции звукопроизношения
ПОДГОТОВИТЕЛЬНЫЙ этап.**

Задачи: тщательная и всесторонняя подготовка ребенка к коррекционно-логопедической работе:

- а) вызвать интерес к логопедическим занятиям, даже потребность в них ;
- б) развитие слухового внимания, памяти, фонематического восприятия в играх и специальных упражнениях;
- в) формирование и развитие артикуляционной моторики до уровня минимальной достаточности для постановки звуков; в процессе систематических тренировок овладение комплексом пальчиковой гимнастики;
- г) укрепление физического здоровья (консультации врачей - узких специалистов при необходимости медикаментозное лечение, массаж)

II. ФОРМИРОВАНИЕ ПРИЗНОСИТЕЛЬНЫХ УМЕНИЙ И НАВЫКОВ

Задачи: а) устранение дефектного звукопроизношения;

- б) развитие умений и навыков дифференцировать звуки, сходные артикуляционно и акустически;
- в) формирование практических умений и навыков пользования исправленной (фонетически чистой, лексически развитой, грамматически правильной) речью.

Виды коррекционной работы на данном этапе:

1). **ПОСТАНОВКА ЗВУКОВ** : - свистящие С, З, Ц, С', З'

-шипящий Ш , шипящий Ж

- сонор Л

- соноры Р, Р'

- шипящие Ч, Щ

Способ постановки: Подготовительные упражнения (кроме артикуляционной гимнастики): для свистящих : «Улыбка », «Заборчик », « Лопатка », «Горка », «Чистим зубки », «Футбол », «Фокус »; для шипящих : « Трубочка », « Вкусное варенье », «Чашечка », « Грибок », « Погреем руки »; для Р, Р': «Болтушка », «Маляр », «Индюк », «Лошадка », «Грибок », « Барабанщик », «Гармошка », «Пулемет »; для Л: « Улыбка », «Лопатка », « Накажем язык». Работа по постановке звуков проводится только индивидуально.

2). **АВТОМАТИЗАЦИЯ КАЖДОГО ИСПРАВЛЕННОГО ЗВУКА В СЛОГАХ:** По мере постановки может проводиться как индивидуально, так в подгруппе : а) З, Ш, Ж, С, З', Л' автоматизируются вначале в прямых слогах , затем в обратных и в последнюю очередь - в слога со стечением согласных;

б) Ц, Ч, Щ, Л - наоборот : сначала в обратных слогах, затем в прямых и со стечением согласных;

в) Р, Р' можно начинать автоматизировать с проторного аналога и параллельно вырабатывать вибрацию.

3). **АВТОМАТИЗАЦИЯ КАЖДОГО ИСПРАВЛЕННОГО ЗВУКА В СЛОВАХ.**

Проводится по следам автоматизации в слогах, в той же последовательности . По мере овладения произношением каждого слога он немедленно вводится и закрепляется в словах с данным слогом. Для проведения работы по автоматизации звуков в словах дети со сходными дефектами объединяются в подгруппы . Вся дальнейшая коррекционная работа проводится в подгруппах .

4). **АВТОМАТИЗАЦИЯ ЗВУКОВ В ПРЕДЛОЖЕНИЯХ.**

Каждое отработанное в произношении слово немедленно включается в отдельные предложения , затем в небольшие рассказы , подбираются потешки , чистоговорки , стихи с данным словом .

5). **ДИФФЕРЕНЦИАЦИЯ ЗВУКОВ:**

С – З, СЬ – Ц, С – Ш;

Ж – З, Ж – Ш;
Ч – ТЬ, Ч – СЬ, Ч – Щ;
Щ – С, Щ – ТЬ, Щ – Ч, Щ – Ш;
Р – Л, Р – РЬ, РЬ – ЛЬ, РЬ – Й, ЛЬ – Л

б). АВТОМАТИЗАЦИЯ В СПОНТАННОЙ РЕЧИ

(в диалогической речи, в играх, развлечениях, режимных моментах, экскурсиях, труде и т. д.).

III. СОВЕРШЕНСТВОВАНИЕ ФОНЕМАТИЧЕСКОГО ВОСПРИЯТИЯ и навыков анализа и синтеза слов параллельно с коррекцией звукопроизношения

IV. СИСТЕМАТИЧЕСКИЕ УПРАЖНЕНИЯ НА РАЗВИТИЕ внимания, мышления на отработанном материале .

V. РАЗВИТИЕ СВЯЗНОЙ ВЫРАЗИТЕЛЬНОЙ РЕЧИ на базе правильно произносимых звуков.

Лексические и грамматические упражнения. Нормализация просодической стороны речи. Обучение рассказыванию.

План мероприятий с родителями.

	Пропаганда логопедических знаний среди родителей:		
а)	<i>Участие в родительских собраниях:</i>	В течение года	Журнал консультационной работы. Планы родительских собраний. Стенд с информацией для родителей.
	Выступление на тему: «Речевое развитие ребенка пятого года жизни».	Октябрь 2023г.	
	Выступление на тему: «Звуковая культура речи. Игры для развития речи и мышления дошкольников»	Январь 2024г.	
	Выступление на тему: «Советы по развитию речи детей в летний период. Развиваем речь ребенка: на прогулке, на кухне, на даче»	Май 2024г.	
б)	<i>Проведение индивидуальных и групповых консультаций для родителей (повышение психолого-педагогической культуры и воспитательной компетентности родителей, побуждение их к сознательной деятельности по общему речевому развитию дошкольников в семье).</i>	В течение года	
	Консультация на тему: «Как правильно заниматься с ребенком дома»	В течение года (по запросам родителей)	
	Консультация на тему: «Артикуляционная и дыхательная гимнастика – первый шаг на пути к правильной речи»		
	Консультация на тему: «Учим ребенка слышать звуки (Советы по развитию фонематического восприятия)»		
	Консультация на тему: «Тренируем пальчики – развиваем речь»		
	Консультация на тему: «Ох, уж эти сложные слова (Закрепление навыков точного произнесения слов сложной слоговой структуры дома)»		
	Консультация на тему: «Почему важно отвечать на вопросы ребенка?»		
	Консультация на тему: «Работа над интонационной выразительностью речи»		
в)	<i>Посещение родителями открытых занятий</i>		
г)	<i>Оформление стенда с информацией для родителей</i>		